

7.1 ผลลัพธ์ด้านประสิทธิผลและการบรรลุพันธกิจ

หน้า 7.1/7

ข้อ (2) ตัวชี้วัดด้านการนำยุทธศาสตร์ไปปฏิบัติ

กรมยุทธศึกษาทหารเรือได้นำยุทธศาสตร์ไปสู่การปฏิบัติ ในรูปของการจัดทำจัดทำแผนปฏิราชการประจำปีงบประมาณ ตามกรอบวงเงินที่ได้รับจัดสรรจากกองทัพเรือ โดยมีตัวชี้วัดที่สำคัญและผลลัพธ์ตามตารางและกราฟที่แสดง ดังนี้

7.1 (ข้อ 2) ผลลัพธ์ด้านการนำยุทธศาสตร์ไปปฏิบัติ

ที่	ตัวชี้วัดสำคัญใน แผนปฏิราชการประจำปีของ ยศ.ทร.	ค่า เป้าหมาย งป.61	ผลลัพธ์											แนว โน้ม (+/-)	
			งป.58			งป.59			งป.60			งป.61			
			จำนวน ทั้งหมด	จำนวน ที่ทำได้	ร้อยละ	จำนวน ทั้งหมด	จำนวน ที่ทำได้	ร้อยละ	จำนวน ทั้งหมด	จำนวน ที่ทำได้	ร้อยละ	จำนวน ทั้งหมด	จำนวน ที่ทำได้		ร้อยละ
1	ร้อยละความสำเร็จของกิจกรรม เทิดพระเกียรติตามแผนงาน/โครงการ ของ ยศ.ทร.	ร้อยละ 100			100			100			100			ยังไม่ครบ วงรอบ	+
2	ร้อยละของกิจกรรมที่ปฏิบัติได้ตามแผน ปฏิบัติงานประจำปีประกันคุณภาพ การศึกษาต่อจำนวนกิจกรรมในแผน ที่ได้รับ งบ.สนับสนุนทั้งหมด	≥ ร้อยละ 90	15	15	100	(10.00)	10	100	15	15	100			ยังไม่ครบ วงรอบ	+
3	ร้อยละของความสำเร็จในการส่งครู อาจารย์ สังกัด ยศ.ทร. เข้ารับการศึกษา/ อบรม/สัมมนาทางวิชาการ/ดูงาน	≥ ร้อยละ 85													
	-ศฝท.๑														
	-รร.ชุมพล๑		137	133	97.08	(125.00)	121	96.80	119	117	98.32				+
	-รร.พจ.๑														
	-ผวก.๑					(38.00)	38	100.00	37	37	100.00				+
	-วทร.๑		3	3	100.00	(3.00)	3	100.00	3	3	100.00				+
	-รร.สธ.ทร.๑		10	10	100.00	(10.00)	10	100.00	10	10	100.00				+
	-รร.ชต.๑		3	3	100.00	(3.00)	3	100.00	3	3	100.00				+
	รวม		153	149	97.39	(179.00)	175	97.77	172	170	98.84				+

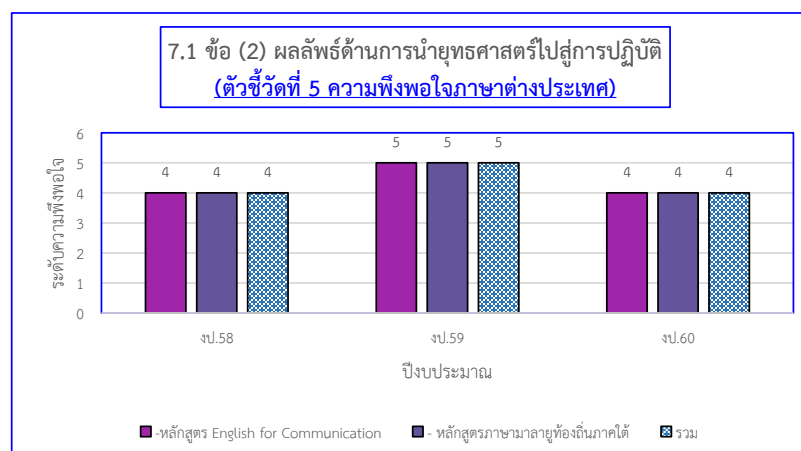
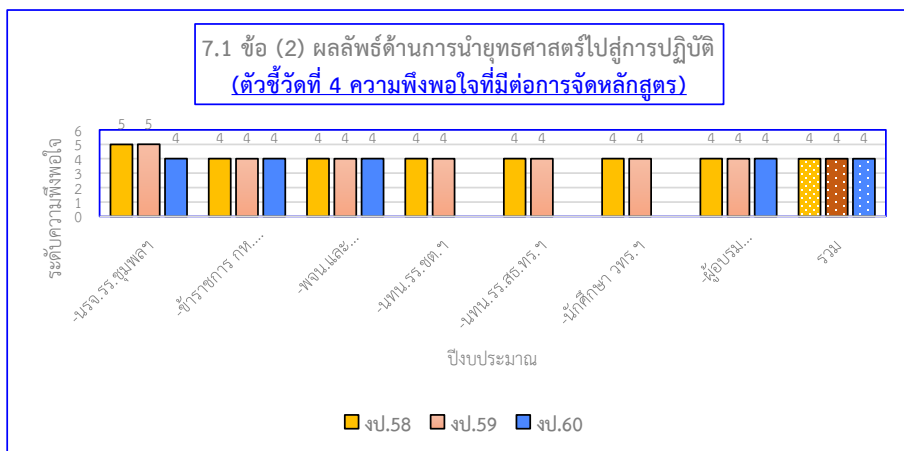
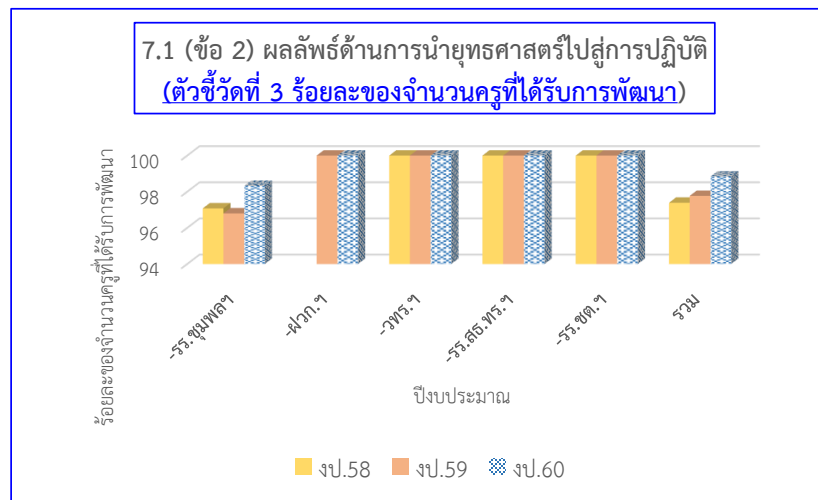
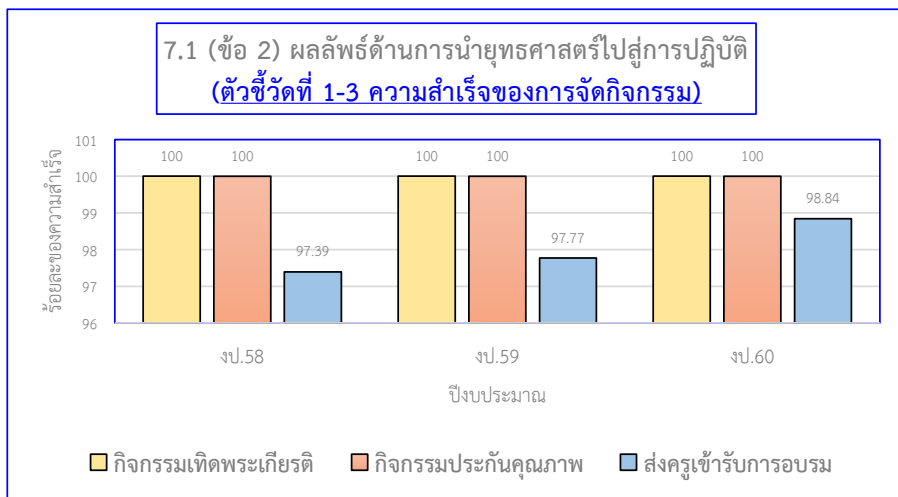
7.1 (ข้อ 2) ผลลัพธ์ด้านการนำยุทธศาสตร์ไปปฏิบัติ

ที่	ตัวชี้วัดสำคัญใน แผนปฏิบัติการประจำปีของ ยศ.ทร.	ค่า เป้าหมาย งป.61	ผลลัพธ์								แนว โน้ม (+/-)	
			งป.58		งป.59		งป.60		งป.61			
			ค่าเฉลี่ย	ระดับ	ค่าเฉลี่ย	ระดับ	ค่าเฉลี่ย	ระดับ	ค่าเฉลี่ย	ระดับ		
4	ระดับความพึงพอใจของทหาร กองประจำการ นรจ. ข้าราชการพลเรือน นักเรียนพันจ่า พันจ่านักเรียน นทน. และนักศึกษาที่เข้ารับการศึกษา/ ฝึกอบรมในแต่ละหลักสูตร	≥ ระดับ 4 (≥ 3.51)	(4.11)	4	(4.16)	4	(3.95)	4	4	ยังไม่ครบวงรอบ		
	-ทหารกองประจำการ ศฝท.๑		(3.86)	4	(3.97)	4	(3.90)	4	4	ยังไม่ครบวงรอบ	+	
	-นรจ.รร.ชุมพล๑		(4.77)	5	(4.83)	5	(3.94)	4	4	ยังไม่ครบวงรอบ	-	
	-ข้าราชการ กห.ต่ำกว่าสัญญาบัตร		(4.21)	4	(4.16)	4	(3.55)	4	4	(4.17)	4	+
	-พจน.และ นพจ.รร.พจ.๑ (พจน.) (นพจ.รุ่นที่ 1) (นพจ.รุ่นที่ 2)		(3.99) (3.99)	4	(4.38)	4	(4.42)	4	4	ยังไม่ครบวงรอบ		+
	-นทน.รร.ชต.๑ (นว.) (กล.) (ทป.) (พวช.)		(4.18)	4	(4.00) (4.01) (3.94)	4	ไม่มีข้อมูล			ยังไม่ครบวงรอบ		+
	-นทน.รร.สธ.ทร.๑ (สธ.ทร.) (อส.)		(3.92) (3.92)	4	(3.80) (3.90) (3.70)	4	ไม่มีข้อมูล			ยังไม่ครบวงรอบ		+
	-นักศึกษา วทร.๑		(3.82)	4	(3.98)	4	ไม่มีข้อมูล			ยังไม่ครบวงรอบ		+

7.1 (ข้อ 2) ผลลัพธ์ด้านการนำยุทธศาสตร์ไปปฏิบัติ

ที่	ตัวชี้วัดสำคัญใน แผนปฏิบัติการประจำปีของ ยศ.ทร.	ค่า เป้าหมาย งป.61	ผลลัพธ์								แนว โน้ม (+/-)
			งป.58		งป.59		งป.60		งป.61		
			ค่าเฉลี่ย	ระดับ	ค่าเฉลี่ย	ระดับ	ค่าเฉลี่ย	ระดับ	ค่าเฉลี่ย	ระดับ	
5	ระดับความพึงพอใจของผู้เข้ารับการอบรม ต่อการให้การอบรมภาษาต่างประเทศ ณ ศภษ.ยศ.ทร.	≥ ระดับ 4 (≥ 3.51)	(4.27)	4	(4.57)	5	(4.36)	4	ยังไม่ครบวงจร		-
	-หลักสูตร English for Communication		(4.25)	4	(4.57)	5	(4.34)	4	ยังไม่ครบวงจร		-
	-หลักสูตรภาษามลายูท้องถิ่นภาคใต้ ของประเทศไทยแบบเร่งรัด		(4.29)	4	(4.57)	5	(4.37)	4	ยังไม่ครบวงจร		-

กราฟแสดงผลพธ์ด้านการนำยุทธศาสตร์ไปสู่การปฏิบัติ ข้อ 7.1 ข้อ (2)



ที่	ตัวชี้วัดสำคัญใน แผนปฏิบัติการประจำปีของ ยศ.ทร.
1	ร้อยละความสำเร็จของกิจกรรม เกิดพระเกียรติตามแผนงาน/โครงการของ ยศ.ทร.
2	ร้อยละของกิจกรรมที่ปฏิบัติได้ตาม แผนปฏิบัติงานประจำปีงานประกัน คุณภาพการศึกษาต่อจำนวนกิจกรรมใน แผนที่ได้รับ งบประมาณทั้งหมด
3	ร้อยละของความสำเร็จในการส่งครู อาจารย์ สังกัด ยศ.ทร. เข้ารับการ ศึกษา/ อบรม/สัมมนาทางวิชาการ/ดูงาน
4	ระดับความพึงพอใจของทหารกอง ประจำการ นรจ. ข้าราชการพลเรือน นักเรียนพันจ่า พันจ่านักเรียน นทน. และ นักศึกษาที่เข้ารับการ ศึกษา/ฝึกอบรมในแต่ ละหลักสูตร
5	ระดับความพึงพอใจของผู้เข้ารับการอบรม ต่อการให้การอบรมภาษาต่างประเทศ ณ ศภษ.ยศ.ทร.